








CATÁLOGO DE PRODUCTOS CRONOX

FONDOS MUTUOS INTERNACIONALES – RENTA VARIABLE

Fondos Cronox (Capital Futuro e Inversión Plus)

NOMBRES	RENTABILIDAD	LINKS INFORMATIVOS
 Harmony Global Equity Fund (Audaz Cronox)	YTD:11.9% 2020: 11.4% 2019: 21.5%	FACTSHEET ORIGINAL PAGINA WEB
 Harmony US Dollar Growth Fund (Balanceado Cronox)	YTD:8.6% 2020: 7.5% 2019: 19%	FACTSHEET ORIGINAL PAGINA WEB
 Harmony US Dollar Balanced Fund (Conservador Cronox)	YTD: 5.1% 2020: 6.7% 2019:14.9 %	FACTSHEET ORIGINAL PAGINA WEB
 Castlestone FAANG+ (Portafolio Tecnológico Cronox)	YTD: 8.42% 2020: 47.02% 2019:17.98 %	FACTSHEET ORIGINAL PRESENTACIÓN CORPORATIVA ¿Por qué invertir en el FAANG+?
 Castlestone Low Volatility (Portafolio Baja Vol. Cronox)	YTD: 5.88% 2020: -0.95% 2019:14.9 %	FACTSHEET ORIGINAL PRESENTACIÓN CORPORATIVA ¿Por qué invertir en el Low Volatility?
 Carlton James DAF (DAF Cronox)	YTD:8.41% 2020: 14.88% 2019:11.81 %	FACTSHEET ORIGINAL PRESENTACIÓN CORPORATIVA VIDEO CORPORATIVO
 Castlestone Next Generation	YTD: -5.85%	FACTSHEET ORIGINAL PRESENTACIÓN CORPORATIVA ¿Por qué invertir en el Next Generation?

CATÁLOGO DE PRODUCTOS CRONOX

RENTA FIJA DE ALTO RENDIMIENTO

(BONOS CORPORATIVOS, NOTAS DE PRESTAMOS Y NOTAS ESTRUCTURADAS)

Cronox Bond Liquid

NOMBRES	CUPÓN INTERES / ANUAL	APORTE UNICO	LINKS INFORMATIVOS
BONO PREFERENTE ASEGURADO LINKLEASE FINANCE PLC 	9% ORIGINAL (NETO 7%) PAGO TRIMESTRAL VENCIMIENTO: DICIEMBRE 2023	\$10,000	PRESENTACIÓN CORPORATIVA FACTSHEET ORIGINAL HISTORIAL PAGO CUPÓN FACTSHEET CRONOX VIDEO EXPLICATIVO
BONO GARANTIZADO SENIOR ZP SECURED DIRECT LENDING PLC 	8% ORIGINAL (NETO 6%) PAGO TRIMESTRAL VENCIMIENTO: NOVIEMBRE 2024	\$10,000	FACTSHEET ORIGINAL VIDEO EXPLICATIVO FACTSHEET CRONOX HISTORIAL PAGO CUPÓN
BONO SENIOR ZENITH ENERGY LTD 	10.375% ORIGINAL (NETO 8%) PAGO SEMESTRAL VENCIMIENTO: ENERO 2024	\$10,000	FACTSHEET ORIGINAL VIDEO EXPLICATIVO FACTSHEET CRONOX HISTORIAL PAGO CUPÓN
BONO CORPORATIVO PARDUS FIXED INCOME BOND COMPANY 	12% ORIGINAL (NETO 10%) DURACIÓN: 24 MESES PAGO TRIMESTRAL	\$20,000	DUE - DILIGENCE FACTSHEET ORIGINAL HISTORIAL PAGO CUPÓN FACTSHEET CRONOX
NOTA DE PRESTAMO WOODVILLE CONSULTANS LTD 	11% ORIGINAL (NETO 9%) DURACIÓN: 24 MESES PAGO TRIMESTRAL	\$10,000	DUE - DILIGENCE FACTSHEET ORIGINAL FACTSHEET CRONOX VIDEO EXPLICATIVO
BONO SENIOR BODY SMART FINANCE LTD 	12% ORIGINAL (NETO 9%) VENCIMIENTO: JUNIO 2025 PAGO SEMESTRAL	\$10,000	FACTSHEET CRONOX FACTSHEET ORIGINAL VIDEO EXPLICATIVO HISTORIAL PAGO CUPÓN
PROPIFI BONDS PLC 	8.1% ORIGINAL (NETO 6%) VENCIMIENTO: DICIEMBRE 2025 PAGO TRIMESTRAL	\$10,000	FACTSHEET ORIGINAL CERTIFICACIÓN CREDITICIA VIDEO EXPLICATIVO HISTORIAL PAGO CUPÓN
DCM US MULTI- FAMILY HOMES PLC 	9.25% ORIGINAL (NETO 7%) VENCIMIENTO: OCTUBRE 2025 PAGO TRIMESTRAL	\$10,000	FACTSHEET ORIGINAL CALIFICACIÓN CREDITICIA VIDEO EXPLICATIVO HISTORIAL PAGO CUPÓN
PARTICIPANT CAPITAL (FONDO INMOBILIARIO) 	CUPON FIJO 6% CUPON VARIABLE 7-9% PAGO TRIMESTRAL DURACIÓN: 5 AÑOS	50,000\$	PRESENTACIÓN CORPORATIVA FACTSHEET ORIGINAL FACTSHEET CRONOX VIDEO EXPLICATIVO

SERIE CBL40

14% (P.A) DECREASING AUTOCALL PHOENIX MEMORY

FACEBOOK INC. / MICRON TECHNOLOGY INC.

PELTON INTERACTIVE INC. / SNAP INC.



Bond Liquid
(Nota Estructurada)

Descripción del producto

La nota estructurada CBL40 es un producto de renta condicionada que depende de la acción de menor rendimiento para determinar el cobro de los cupones y la devolución del capital al vencimiento, colocando una barrera de protección de los subyacentes para el inversionista o participe.



EMISOR
"RATING A"



MONEDA
Dólares
Americanos



CUPÓN
14%
anual



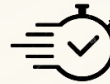
VENCIMIENTO
3 años



**BARRERA
CUPÓN**
75%



**FRECUENCIA
DE PAGO DEL CUPÓN**
TRIMESTRAL



**BARRERA DE AUTOCALL
DECRECIENTE**

EN LA PRIMERA FECHA DE OBSERVACIÓN
INICIA CON UN **100%** Y VA DECRECIENDO
UN **2%** CADA FECHA DE OBSERVACIÓN
HASTA LLEGAR A UN **80%**.



**BARRERA
EUROPEA**
60%

facebook

Facebook, Inc. (NASDAQ: FB) es un conglomerado estadounidense de redes sociales con sede en Menlo Park, California. Facebook ofrece otros productos y servicios más allá de su plataforma de redes sociales, incluidos Facebook Messenger, Facebook Watch y Facebook Portal.

Ingresos Anuales: \$85.965MM Año: 2020

PELTON

Peloton Interactive, Inc. ofrece productos de fitness interactivos en Norteamérica e internacionalmente. Ofrece productos de fitness conectados con una pantalla táctil que transmite clases en vivo y bajo demanda con los nombres Peloton Bike, Peloton Bike +, Peloton Tread y Peloton Tread +.

Ingresos Anuales: \$1.825MM Año: 2020

Micron

Micron Technology NYSE: MU es una empresa multinacional con sede en Boise, Idaho, Estados Unidos, que produce muchas formas de semiconductores. Esto incluye DRAM, SDRAM, memoria flash, y SSD. Sus productos de consumo se comercializan bajo la marca Crucial Technology.

Ingresos Anuales: \$21.440MM Año: 2020

Snap Inc.

SNAP INC. es una empresa de cámaras. El producto principal de la Empresa, Snapchat, es una aplicación de cámara que ayuda a las personas a comunicarse a través de videos cortos e imágenes conocidas como Snap. La Empresa proporciona Camera, Friends Page, Discover, Snap Map, Memories y Spectacles.

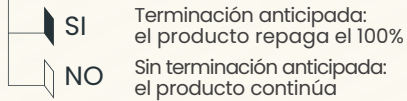
Ingresos Anuales: \$2,506MM Año: 2020

INVERSIÓN MINIMA:
\$10,000

FECHA DE CIERRE DE CAPTACIÓN
HASTA EL VIERNES 27 DE OCTUBRE 2021

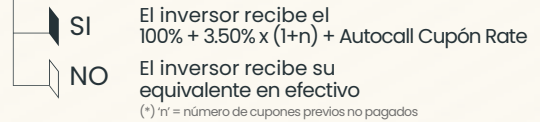
Para cada observación trimestral

Si el peor desempeño está por encima del Autocall Trigger



Al vencimiento

Si el peor desempeño está por encima de la Barrera



Escenarios posibles :

Bullish

Ventajas:

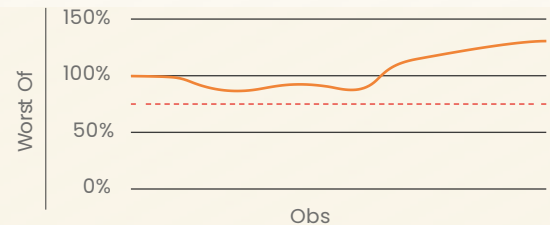
- El producto es auto-cancelado en la tercera observación, ya que el subyacente está por encima del autocall trigger del 100%.

- El producto paga los cupones en la primera, segunda y tercera

Desventajas:

- Las ganancias están limitadas por el nivel de cupón. El inversor podría haber recibido mayores ganancias de haber invertido directamente en el subyacente.

Pago al vencimiento = 100% + cupón



Neutral

Ventajas:

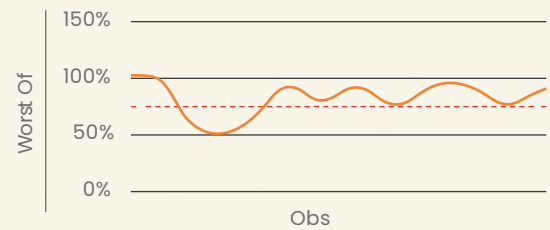
- Se recibe el pago del cupón en la segunda, tercera y cuarta observación, a pesar que el subyacente es inferior a su valor inicial.

- Con efecto memoria, el inversor también recibirá el pago del 1er cupón en la segunda observación.

Desventajas:

- No se reciben pagos de cupón ya que el subyacente (WOF) está por debajo de la barrera de cupón en cada observación.

Pago al vencimiento = 100% + cupón



Bearish

Desventajas:

- No se reciben pagos de cupón, ya que el subyacente (WOF) está por debajo de la barrera de cupón en cada observación.

- Se incurre en pérdidas de capital ya que el subyacente termina por debajo de la barrera de protección. (PEOR ESCENARIO POSIBLE)

Se activa la barrera de protección de capital 60%

